

EST.

1992



TECHNICAL

FIREPLACES / KAMINE

www.technicalfireplace.eu



DYNAMICS
DYNAMIK

EXPERIENCE
ERFAHRUNG

RELIABILITY
ZUVERLÄSSIGKEIT



if. Haigli Ferenc
Production Manager
Produktionsleiter

A handwritten signature in black ink, appearing to read 'if. Haigli Ferenc'.

Haigli Ferenc
Manager
Geschäftsführer

A handwritten signature in black ink, appearing to read 'Haigli Ferenc'.

Haigli Árpád
Sales Manager
Verkaufsleiter

A handwritten signature in black ink, appearing to read 'Haigli Árpád'.



PURE ENERGY / REINE ENERGIE

Through the lifetime of timber binds as much Carbon dioxide as generated through the incineration.
When the tree falls and become rotten as much Carbon dioxide generates as through burning.
We can conclude that when firing in fireplace is a renewable energy while its environment friendly and clear.

Ein Baum bindet während seines gesamten Lebens so viel Kohlendioxid, wie bei der Verbrennung freigesetzt wird.
Deshalb ist die Holzverbrennung erneuerbar und umweltfreundlich.

SYMBOL EXPLANATION

Legende



Output
Leistung



Width
Breite



Weight
Gewicht



Tonnage
Tonnage



Efficiency
Wirkungsgrad



Efficiency with heat reclaimers
Wirkungsgrad mit Wärmetrommel



Wooden blocks max length
Maximale länge des Holzes



Sealed Chamber
Geschlossene Brennkammer



Water and air side performance
Wasser- und luftseitige Leistung



Exterior air supply
Externe Luftzufuhr



CO emissions
CO-Emissionen



Required chimney draft output
Erforderliche Leistung des
Schornsteinfegerdrahtes



Reststaubkonzentrat
Fly powder Concentrate



NERO flat glass (black border glass)
Nero-Flachglas (schwarz umrandetes Glas)



Water cooling system
Wasserkühlsystem



Footing
Sockel



Option LD modul (lifted door)
Erhältlich mit hochklappbarer Tür



Elevating footing
Erhöhter Fuß

TECHNICAL FIREBOXES

Magic of fire at home

Our objective is to offer high quality and long lasting products to our customers. For this reason our products have uniquely thick walls, big heat dissipation surface and better quality of materials than prescribed. In its category these fireboxes are the number ones and received the highest qualification in a stricter and latest examinations. All Technical fireboxes are Hungarian products. We guarantee the excellent quality and reliability by Since 1992 experience at firebox manufacturing, 5 to 7 year guarantee of some of our fireboxes. Waterjacket and air heater fireboxes, with a help of the appropriate accessories, are able to function with 80 % of efficiency, which is the maximum that can be attained. We don't economize on high quality materials, their thickness or thorough and long engineering. We are at your disposal for further information at our showrooms or by phone. Our product scale is broadening.

TECHNICAL KAMINES

Magie des Feuers zu Hause

Unsere Mission besteht darin, unseren Kunden Produkte von höchster Qualität und maximaler Langlebigkeit anzubieten. Aus diesem Grund zeichnen sich unsere Kamine durch eine einzigartig hohe Wandstärke, eine außerordentlich große Wärmeabgabefläche und eine bessere Materialqualität aus, als es eigentlich erforderlich wäre. In dieser Produktkategorie haben unsere PanTech-Kamine bei den strengsten und neuesten TÜV-Prüfungen nach europäischem Standard die bestmögliche Bewertung erhalten. Unsere Expertise im Bereich Kaminbau setzen wir seit dem Jahr 1992 kontinuierlich ein. Mit dem passenden Zubehör sind unsere mobilen Kamine in der Lage, einen beeindruckenden Wirkungsgrad von über 80 % zu erzielen, was die maximale Effizienz darstellt. Wir haben weder Kosten noch Mühen gescheut, sei es bei der Auswahl der Materialien und ihrer Qualität oder bei der gründlichen und zeitaufwändigen technischen Entwicklung.



PanTech Mobil

NEW LINE



Im Prozess der Entwicklung von PanTech Mobilgeräten war unser Hauptziel, den Kunden ein zeitgemäßes, benutzerfreundliches Gerät mit einem schlanken und modernen Design anzubieten. Aktuell produzieren wir diese Geräte in verschiedenen Formen, Farben und Größen. Sie sind im Wesentlichen von der PanTech B- Familie von Kaminen abgeleitet. Seien Sie versichert, diese geschlossenen Systemfeuerräume gewährleisten nicht nur Langlebigkeit und herausragende Effizienz, sondern bieten auch eine mühelose Bedienung

TECHNICAL

PANTECH


60 B MOBIL BLACK / WHITE 1+2
60 B MOBIL SCHWARZ / WEISS 1+2



TÜV 15aB-VG BImSchV2.
CERTIFICATIONS



**GUARANTEE
GARANTIE**



Standard black Linings,
Option white Linings
Standardmäßige schwarze
Auskleidung,
Option weiße Auskleidungen



4-6 kW



70 cm



156 kg



> 80 %



30 cm



Chamber
standard
Geschlossene
Brennkammer



NERO
Standard



150
flue base
construction
Kaminsockel
Konstruktion

 **TECHNICAL**

PANTECH


60 B MOBIL BLACK / WHITE 2+2
60 B MOBIL SCHWARZ / WEISS 2+2



TÜV 15aB-VG BImSchV2.
CERTIFICATIONS



**GUARANTEE
GARANTIE**



Standard black Linings,
Option white Linings
Standardmäßige schwarze
Auskleidung,
Option weiße Auskleidungen



4-6 kW



70 cm



171 kg



> 80 %



30 cm



Chamber
standard
Geschlossene
Brennkammer



NERO
Standard



14-16 PA



Standard



150
flue base
construction
Kaminsockel
Konstruktion

TECHNICAL

PANTECH


60 B CG R MOBIL BLACK / WHITE 1+2
60 B CG R MOBIL SCHWARZ / WEISS 1+2



TÜV 15aB-VG BImSchV2.
CERTIFICATIONS



**GUARANTEE
GARANTIE**



Standard black Linings,
Option white Linings
Standardmäßige schwarze
Auskleidung,
Option weiße Auskleidungen



4-6 kW



70 cm



150 kg



> 80 %



30 cm



Chamber
standard
Geschlossene
Brennkammer



NERO
Standard



14-16 PA



Standard



150
flue base
construction
Kaminsockel
Konstruktion

TECHNICAL

PANTECH

60 B CG R MOBIL BLACK / WHITE 2+2


60 B CG R MOBIL SCHWARZ / WEISS 2+2



TÜV 15aB-VG BImSchV2.
CERTIFICATIONS



**GUARANTEE
GARANTIE**



Standard black Linings,
Option white Linings
Standardmäßige schwarze
Auskleidung,
Option weiße Auskleidungen



4-6 kW



70 cm



159 kg



> 80 %



30 cm



Chamber
standard
Geschlossene
Brennkammer



NERO
Standard



14-16 PA



Standard



150
flue base
construction
Kaminsockel
Konstruktion

TECHNICAL

PANTECH

60 B CG L MOBIL BLACK / WHITE 1+2


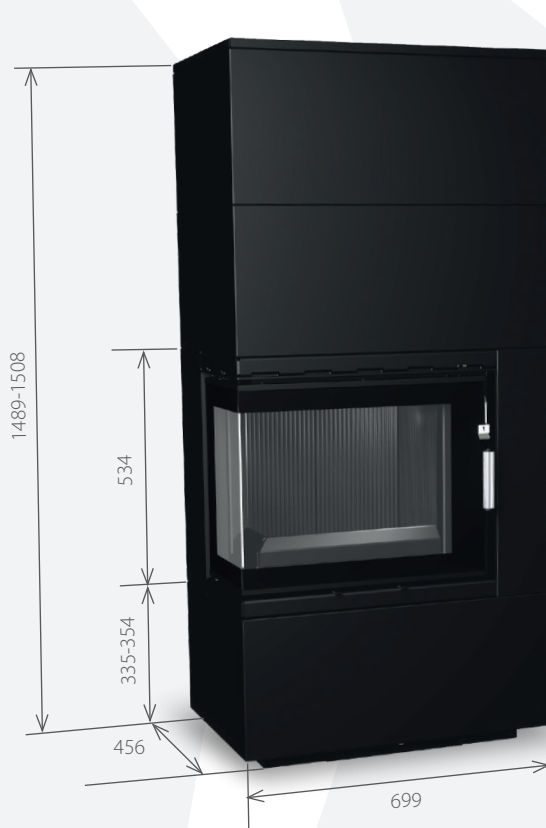
60 B CG L MOBIL SCHWARZ / WEISS 1+2



TÜV 15aB-VG BImSchV2.
CERTIFICATIONS



**GUARANTEE
GARANTIE**



Standard black Linings,
Option white Linings
Standardmäßige schwarze
Auskleidung,
Option weiße Auskleidungen



4-6 kW



70 cm



150 kg



> 80 %



30 cm



Chamber
standard
Geschlossene
Brennkammer



NERO
Standard



14-16 PA



Standard



150
flue base
construction
Kaminsockel
Konstruktion

TECHNICAL

PANTECH

60 B CG L MOBIL BLACK / WHITE 2+2


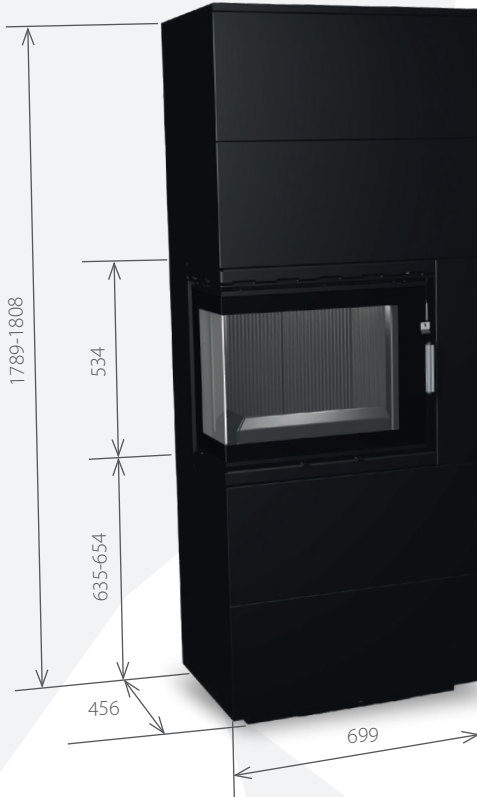
60 B CG L MOBIL SCHWARZ / WEISS 2+2



TÜV 15aB-VG BImSchV2.
CERTIFICATIONS



**GUARANTEE
GARANTIE**



Standard black Linings,
Option white Linings
Standardmäßige schwarze
Auskleidung,
Option weiße Auskleidungen



4-6 kW



70 cm



159 kg



> 80 %



30 cm



Chamber
standard
Geschlossene
Brennkammer



14-16 PA



Standard



NERO
Standard



150
flue base
construction
Kaminsockel
Konstruktion

 **TECHNICAL**

PANTECH


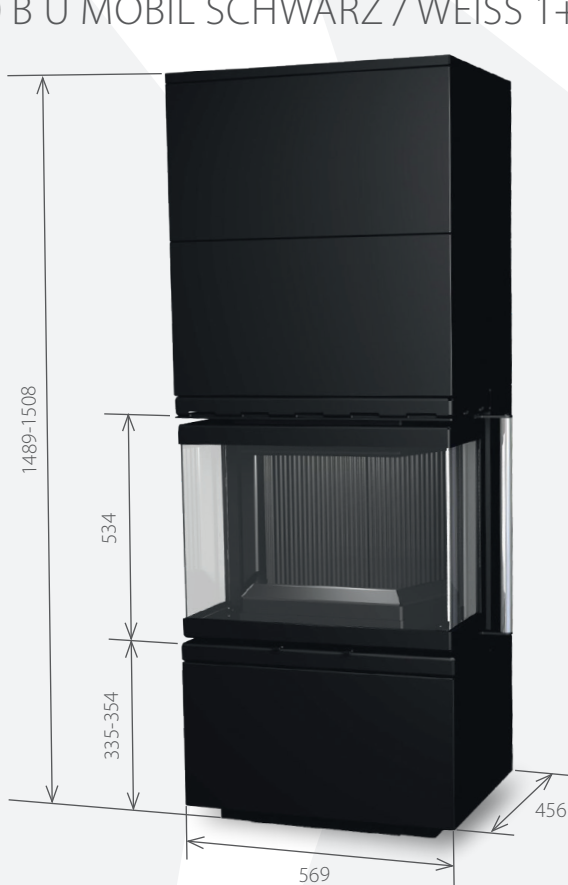
60 B U MOBIL BLACK / WHITE 1+2
60 B U MOBIL SCHWARZ / WEISS 1+2



TÜV 15aB-VG BImSchV2.
CERTIFICATIONS



**GUARANTEE
GARANTIE**



Standard black Linings,
Option white Linings
Standardmäßige schwarze
Auskleidung,
Option weiße Auskleidungen



4-6 kW



57 cm



150 kg



> 80 %



30 cm



Standard



Chamber
standard
Geschlossene
Brennkammer



14-16 PA



NERO
Standard



150

**flue base
construction
Kaminsockel
Konstruktion**

 **TECHNICAL**

PANTECH


60 B U MOBIL BLACK / WHITE 2+2
60 B U MOBIL SCHWARZ / WEISS 2+2



TÜV 15aB-VG BImSchV2.
CERTIFICATIONS



**GUARANTEE
GARANTIE**



Standard black Linings,
Option white Linings
Standardmäßige schwarze
Auskleidung,
Option weiße Auskleidungen



4-6 kW



57 cm



159 kg



> 80 %



30 cm



Standard



Chamber
standard
Geschlossene
Brennkammer



14-16 PA



NERO
Standard



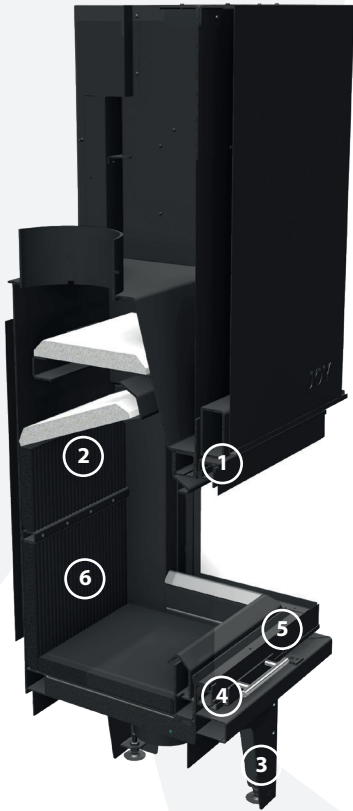
150
flue base
construction
Kaminsockel
Konstruktion



PanTech JOY

Mobil

Structure / Struktur



- 1 Secondary air, air curtain
Sekundärluft, Luftvorhang
- 2 Tertiary air
Tertiärluft
- 3 Leveling feet
Nivellierfuß
- 4 Air curtain control lever
Luftvorhangregler
- 5 Combustion air control lever
Verbrennungsluftregler
- 6 Thermostable padding
Hitzebeständige Auskleidung

TECHNICAL

PANTECH

80 JOY U LD MOBIL BLACK / WHITE 1+2

80 JOY U LD MOBIL SCHWARZ / WEISS 1+2



TÜV 15aB-VG BImSchV2.
CERTIFICATIONS



**GUARANTEE
GARANTIE**



Standard black Linings,
Option white Linings
Standardmäßige schwarze
Auskleidung,
Option weiße Auskleidungen



4-6 kW



70 cm



150 kg



> 80 %



30 cm



Standard



Chamber
standard
Geschlossene
Brennkammer



14-16 PA



NERO
Standard



150
flue base
construction
Kaminsockel
Konstruktion

TECHNICAL

PANTECH

80 JOY V LD MOBIL BLACK / WHITE 1+2


80 JOY V LD MOBIL SCHWARZ / WEISS 1+2



TÜV 15aB-VG BImSchV2.
CERTIFICATIONS



**GUARANTEE
GARANTIE**



Standard black Linings,
Option white Linings
Standardmäßige schwarze
Auskleidung,
Option weiße Auskleidungen



4-6 kW



?? cm



159 kg



> 80 %



30 cm



Standard



Chamber
standard
Geschlossene
Brennkammer



14-16 PA



NERO
Standard



150
flue base
construction
Kaminsockel
Konstruktion





WWW.TECHNICALFIREPLACE.EU

© Technical